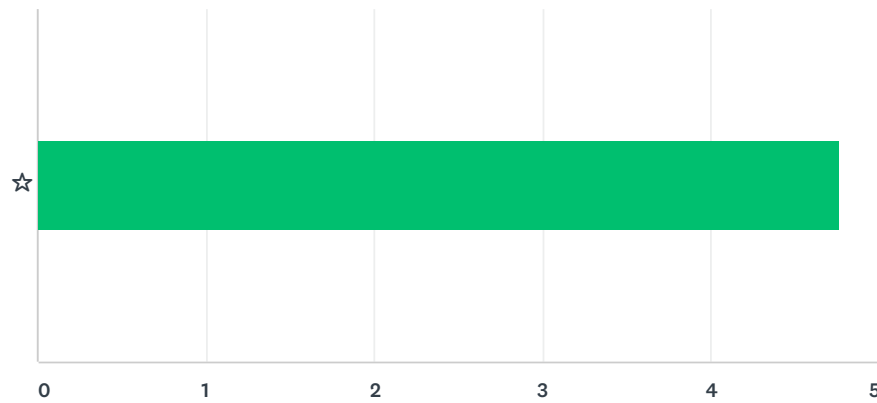


Q3 Combien de fois mangez-vous à la cantine par semaine?

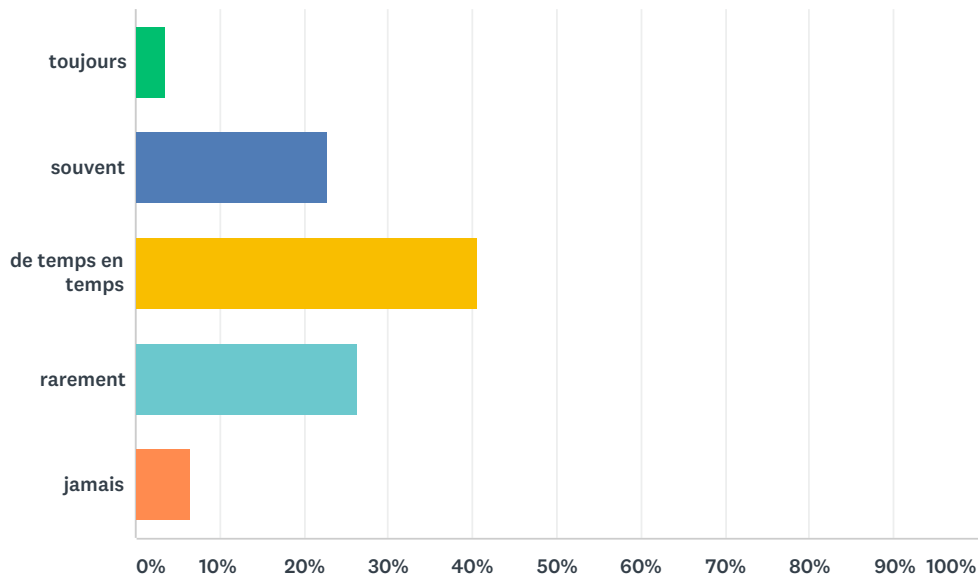
Answered: 449 Skipped: 12



	1	2	3	4	5	GESAMT	GEWICHTETER MITTELWERT
☆	0,67% 3	0,45% 2	0,67% 3	19,15% 86	79,06% 355	449	4,76

Q5 Êtes- vous satisfait de la qualité des entrées ?

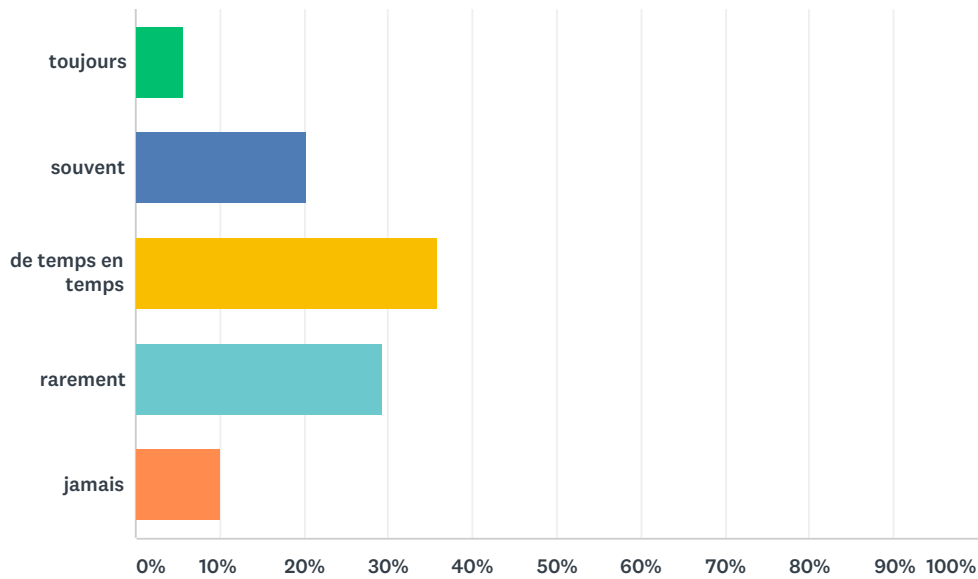
Answered: 450 Skipped: 11



ANTWORTOPTIONEN	BEANTWORTUNGEN	
toujours	3,56%	16
souvent	22,89%	103
de temps en temps	40,67%	183
rarement	26,44%	119
jamais	6,44%	29
GESAMT		450

Q6 Êtes- vous satisfait de la variété des entrées ?

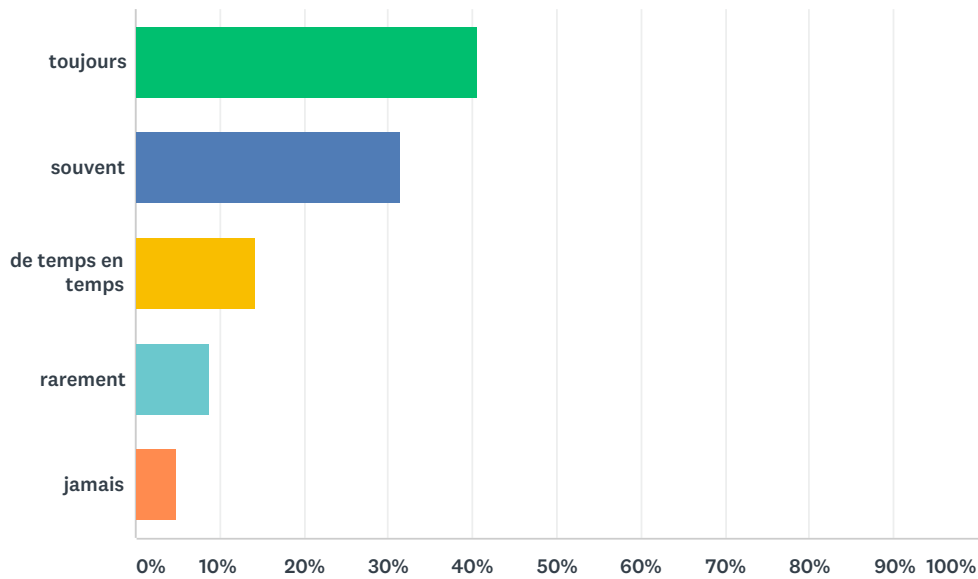
Answered: 452 Skipped: 9



ANTWORTOPTIONEN	BEANTWORTUNGEN	
toujours	5,75%	26
souvent	20,35%	92
de temps en temps	35,84%	162
rarement	29,20%	132
jamais	9,96%	45
Befragte gesamt: 452		

Q7 Êtes-vous satisfait de la quantité servie, concernant les entrées ?

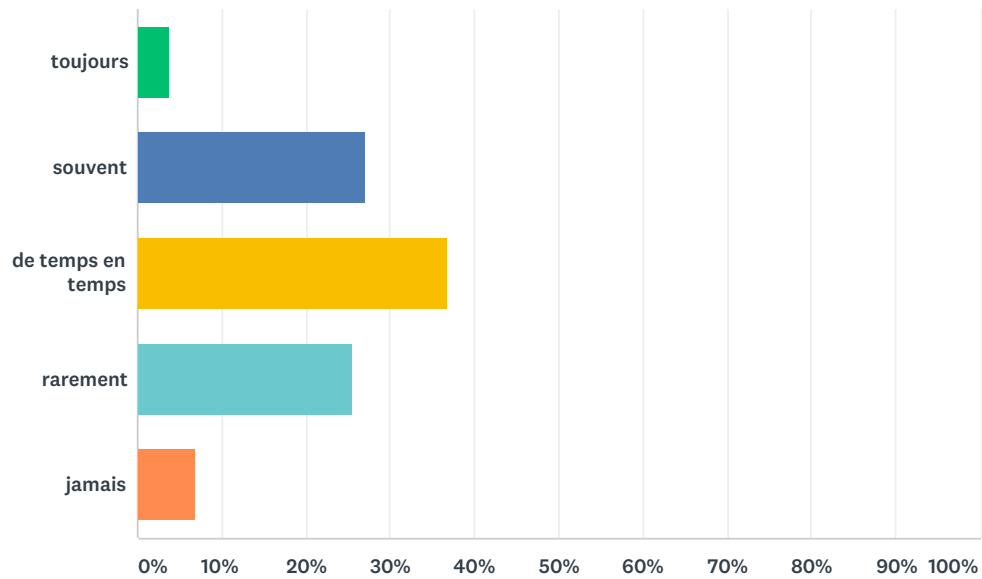
Answered: 448 Skipped: 13



ANTWORTOPTIONEN	BEANTWORTUNGEN	
toujours	40,63%	182
souvent	31,47%	141
de temps en temps	14,29%	64
rarement	8,71%	39
jamais	4,91%	22
GESAMT		448

Q8 Êtes- vous satisfait de la qualité des plats principaux ?

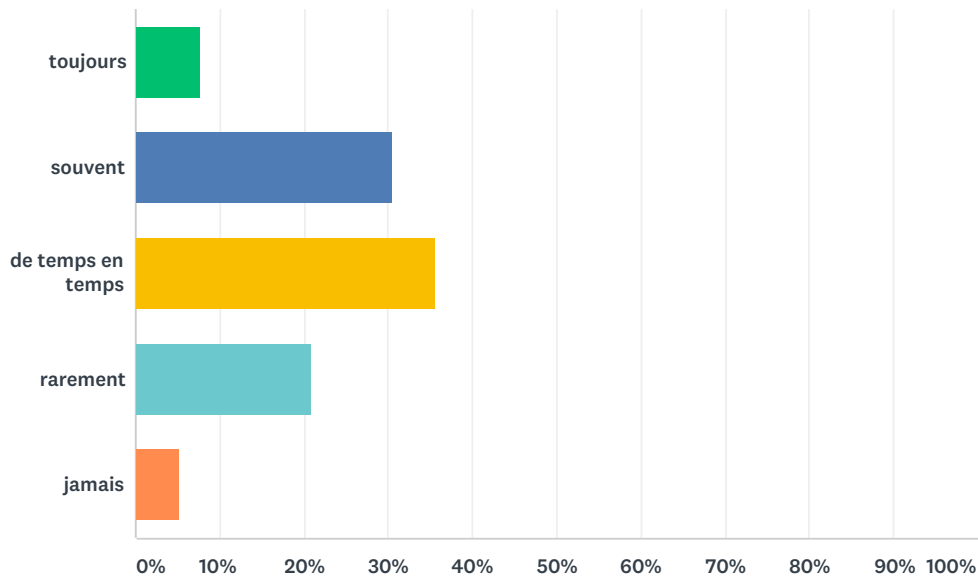
Answered: 451 Skipped: 10



ANTWORTOPTIONEN	BEANTWORTUNGEN	
toujours	3,77%	17
souvent	27,05%	122
de temps en temps	36,81%	166
rarement	25,50%	115
jamais	6,87%	31
GESAMT		451

Q9 Êtes- vous satisfait de la variété des plats principaux ?

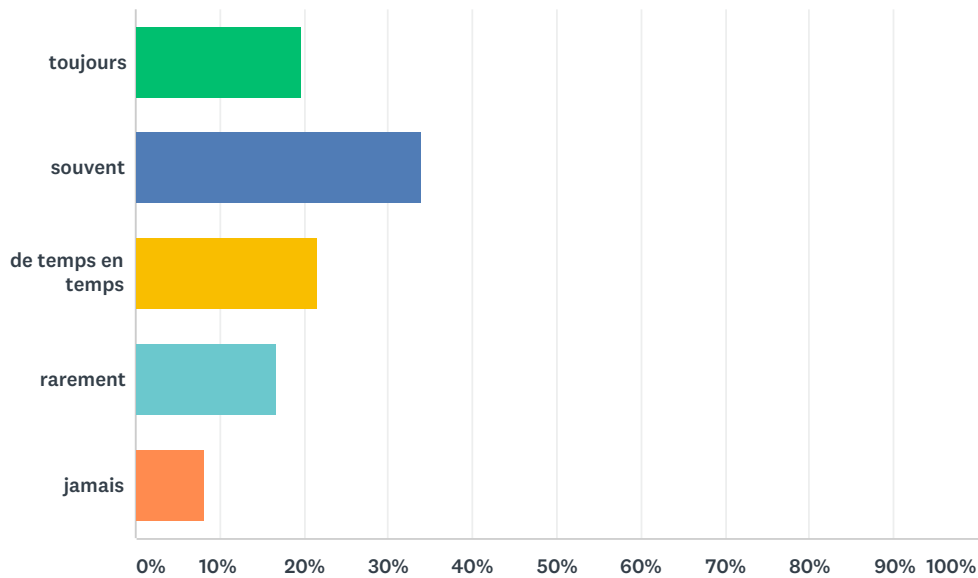
Answered: 453 Skipped: 8



ANTWORTOPTIONEN	BEANTWORTUNGEN	
toujours	7,73%	35
souvent	30,46%	138
de temps en temps	35,54%	161
rarement	20,97%	95
jamais	5,30%	24
GESAMT		453

Q10 Êtes-vous satisfait de la quantité servie, concernant les plats principaux?

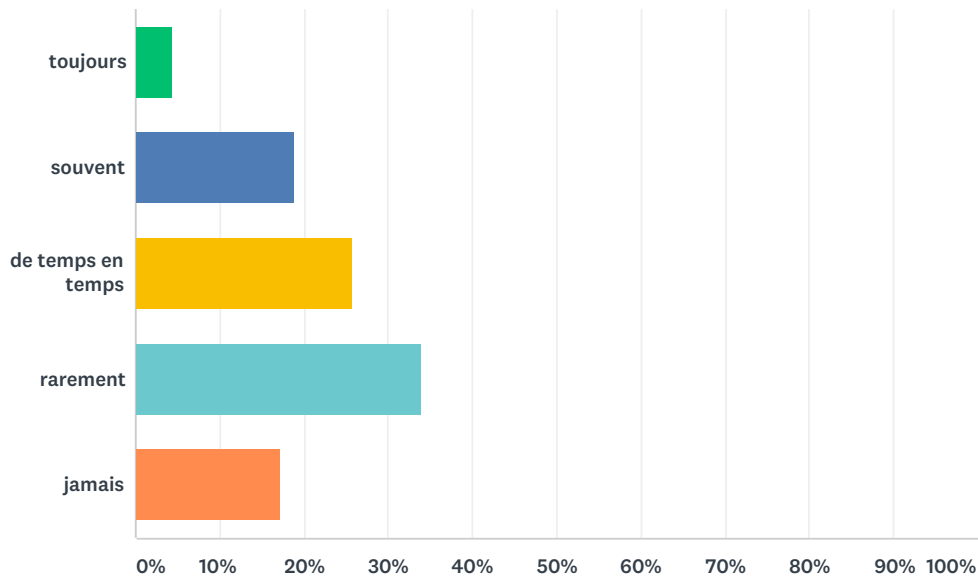
Answered: 452 Skipped: 9



ANTWORTOPTIONEN	BEANTWORTUNGEN	
toujours	19,69%	89
souvent	33,85%	153
de temps en temps	21,46%	97
rarement	16,81%	76
jamais	8,19%	37
GESAMT		452

Q11 Êtes-vous satisfait de la qualité des légumes servis?

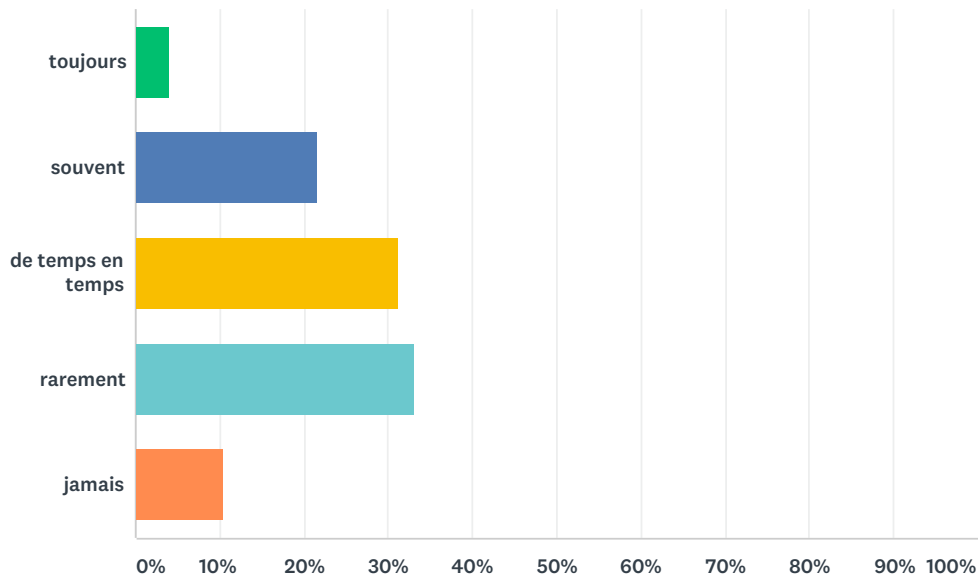
Answered: 451 Skipped: 10



ANTWORTOPTIONEN	BEANTWORTUNGEN	
toujours	4,43%	20
souvent	18,85%	85
de temps en temps	25,72%	116
rarement	33,92%	153
jamais	17,07%	77
GESAMT		451

Q12 Êtes-vous satisfait du choix des légumes proposés?

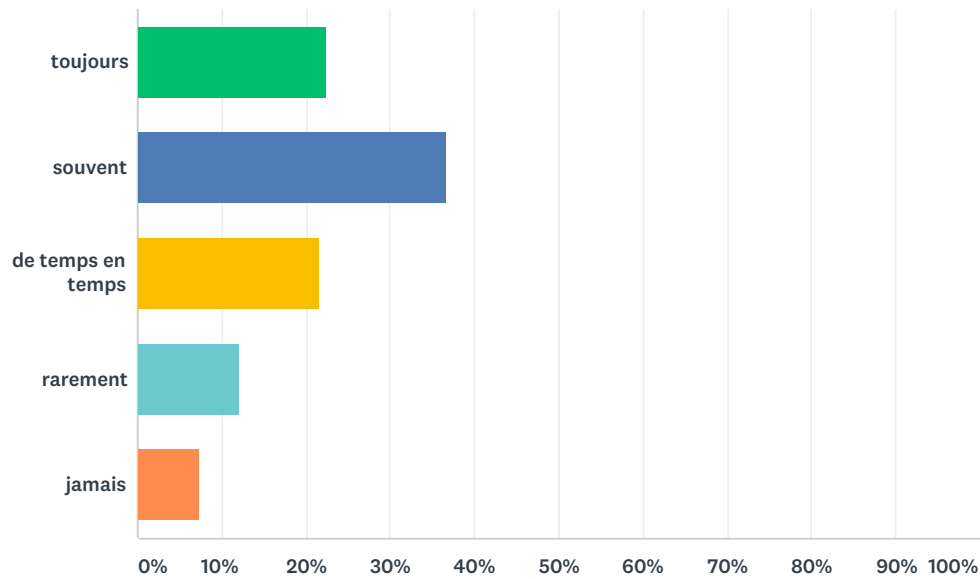
Answered: 452 Skipped: 9



ANTWORTOPTIONEN	BEANTWORTUNGEN	
toujours	3,98%	18
souvent	21,46%	97
de temps en temps	31,19%	141
rarement	32,96%	149
jamais	10,40%	47
GESAMT		452

Q13 Êtes-vous satisfait de la quantité des légumes servis?

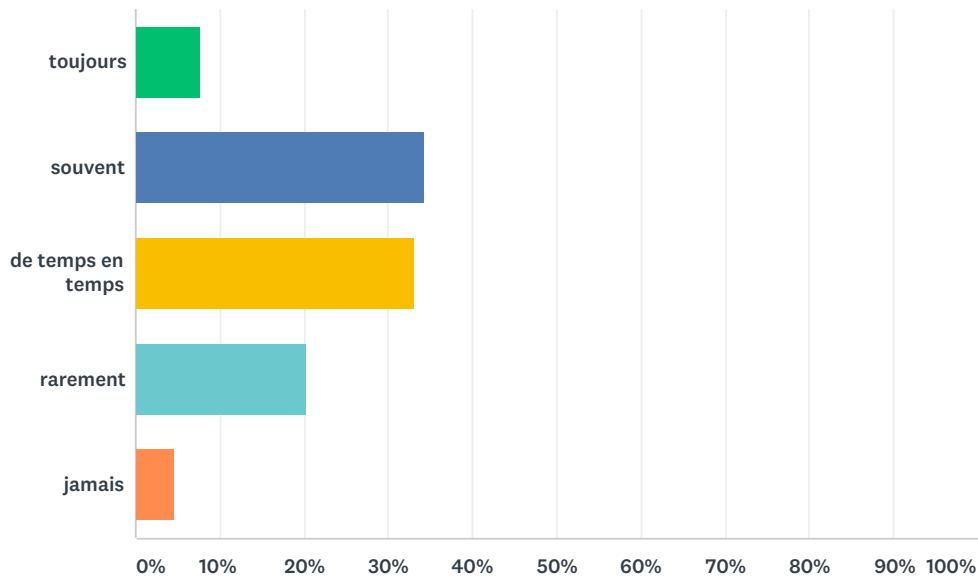
Answered: 453 Skipped: 8



ANTWORTOPTIONEN	BEANTWORTUNGEN	
toujours	22,30%	101
souvent	36,64%	166
de temps en temps	21,63%	98
rarement	12,14%	55
jamais	7,28%	33
GESAMT		453

Q14 Êtes-vous satisfait du choix des accompagnements proposés?

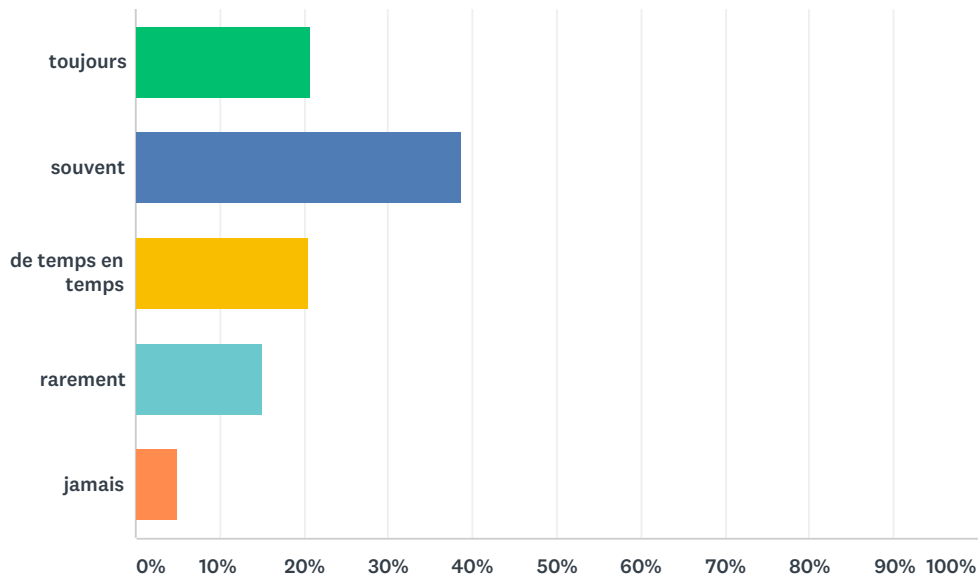
Answered: 452 Skipped: 9



ANTWORTOPTIONEN	BEANTWORTUNGEN	
toujours	7,74%	35
souvent	34,29%	155
de temps en temps	32,96%	149
rarement	20,35%	92
jamais	4,65%	21
GESAMT		452

Q15 Êtes-vous satisfait de la quantité des accompagnements servis?

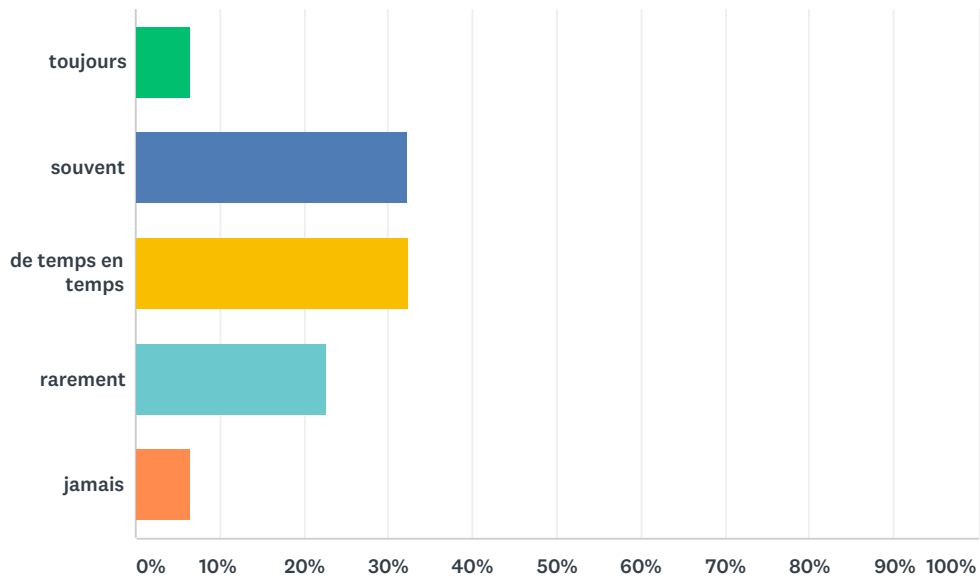
Answered: 451 Skipped: 10



ANTWORTOPTIONEN	BEANTWORTUNGEN	
toujours	20,62%	93
souvent	38,80%	175
de temps en temps	20,40%	92
rarement	15,08%	68
jamais	5,10%	23
GESAMT		451

Q16 Êtes-vous satisfait de la qualité des accompagnements servis?

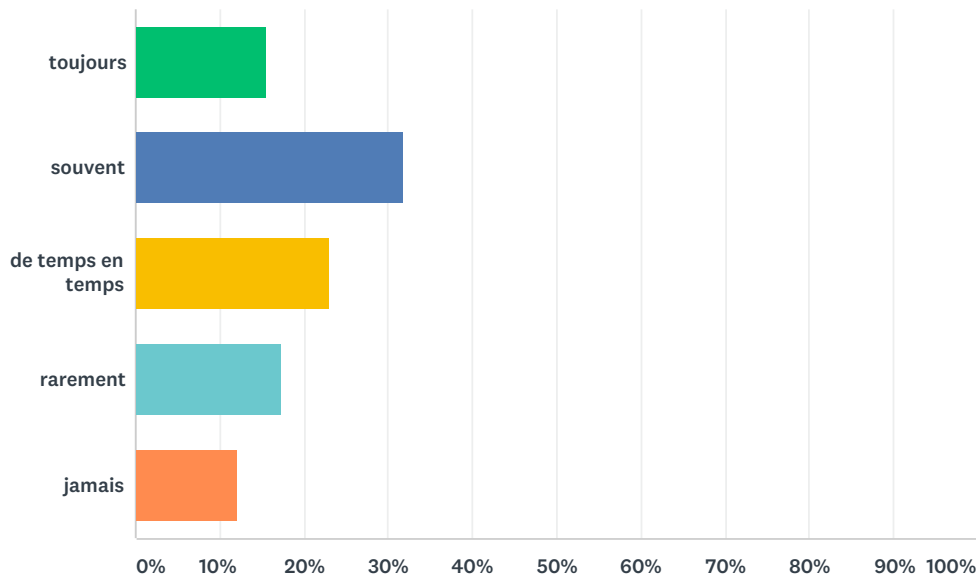
Answered: 453 Skipped: 8



ANTWORTOPTIONEN	BEANTWORTUNGEN	
toujours	6,40%	29
souvent	32,23%	146
de temps en temps	32,45%	147
rarement	22,52%	102
jamais	6,40%	29
GESAMT		453

Q17 Concernant des desserts préparés "maison", êtes- vous satisfait de la qualité des desserts ?

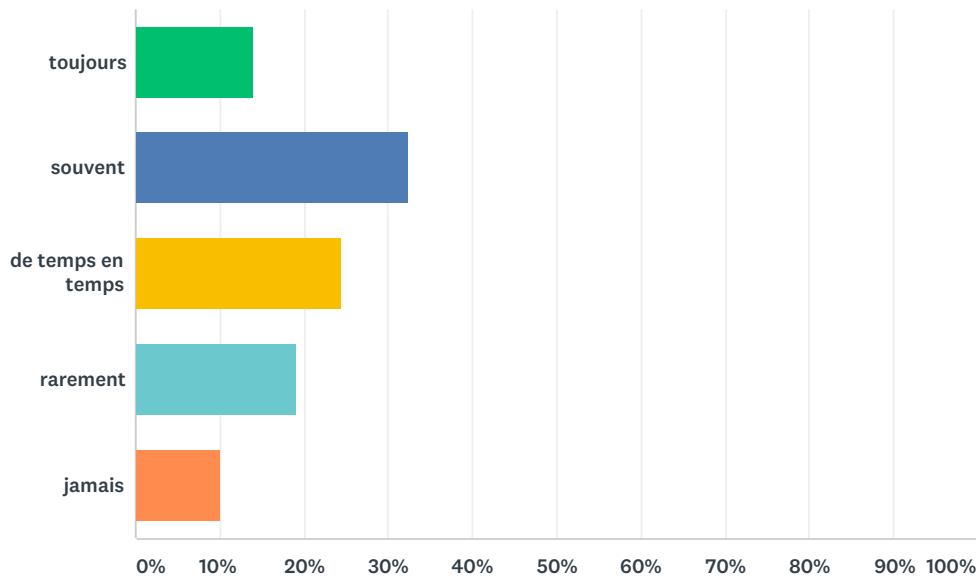
Answered: 450 Skipped: 11



ANTWORTOPTIONEN	BEANTWORTUNGEN	
toujours	15,56%	70
souvent	31,78%	143
de temps en temps	23,11%	104
rarement	17,33%	78
jamais	12,22%	55
GESAMT		450

Q18 Concernant des desserts préparés "maison", êtes- vous satisfait de la variété des desserts ?

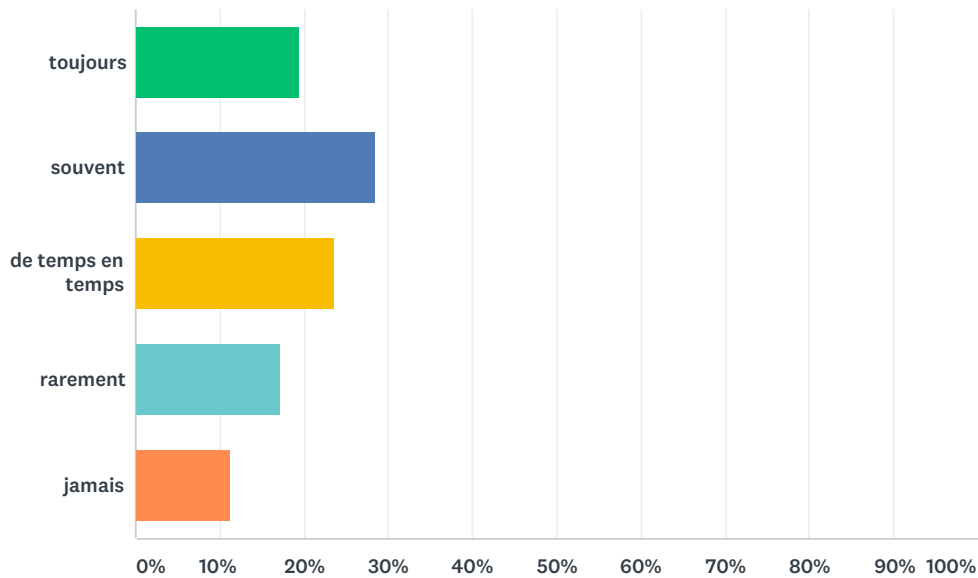
Answered: 450 Skipped: 11



ANTWORTOPTIONEN	BEANTWORTUNGEN	
toujours	14,00%	63
souvent	32,44%	146
de temps en temps	24,44%	110
rarement	19,11%	86
jamais	10,00%	45
GESAMT		450

Q19 Concernant des desserts préparés "maison", êtes-vous satisfait de la quantité servie ?

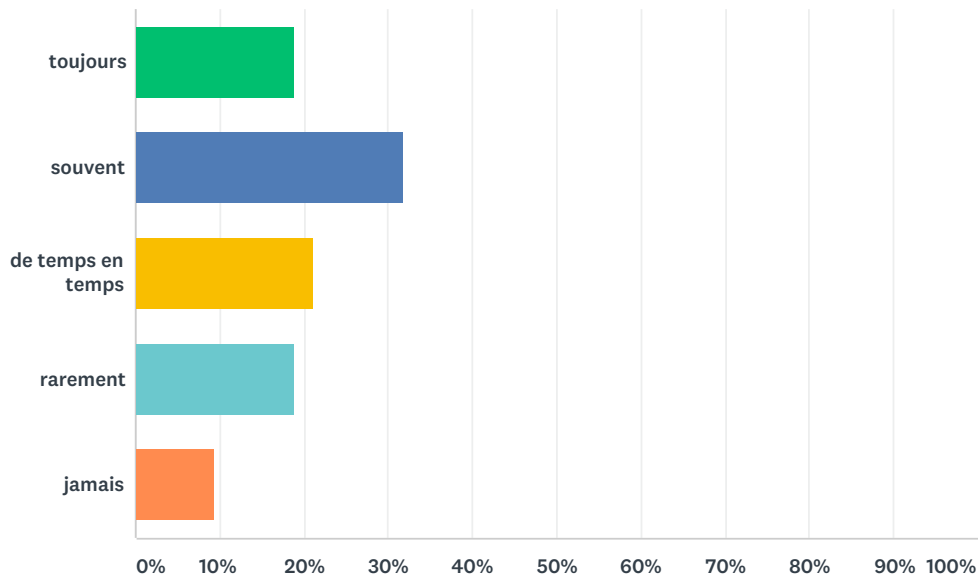
Answered: 445 Skipped: 16



ANTWORTOPTIONEN	BEANTWORTUNGEN	
toujours	19,55%	87
souvent	28,54%	127
de temps en temps	23,60%	105
rarement	17,08%	76
jamais	11,24%	50
GESAMT		445

Q20 Êtes-vous satisfait du choix des laitages proposés ?

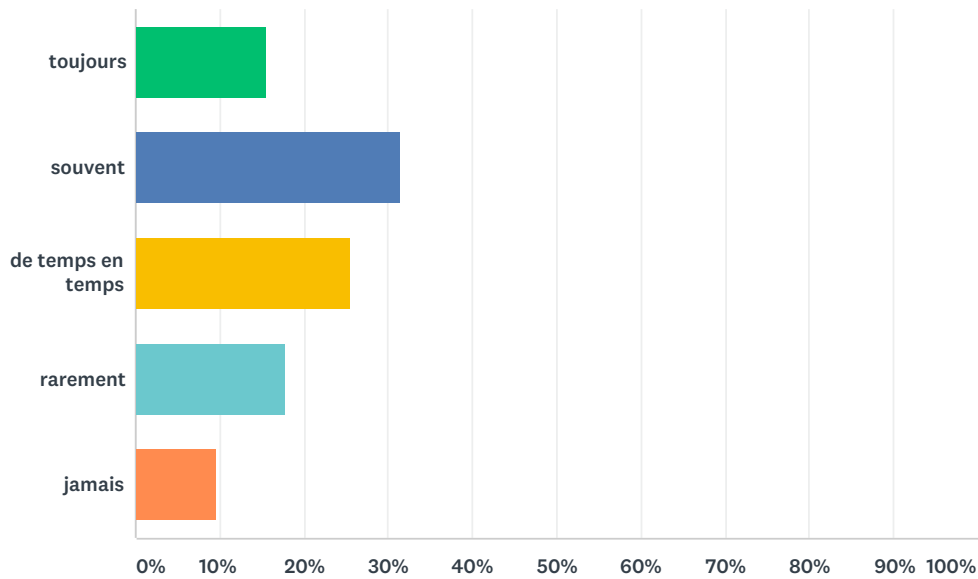
Answered: 446 Skipped: 15



ANTWORTOPTIONEN	BEANTWORTUNGEN	
toujours	18,83%	84
souvent	31,84%	142
de temps en temps	21,08%	94
rarement	18,83%	84
jamais	9,42%	42
GESAMT		446

Q21 Êtes-vous satisfait de la qualité des fruits proposés ?

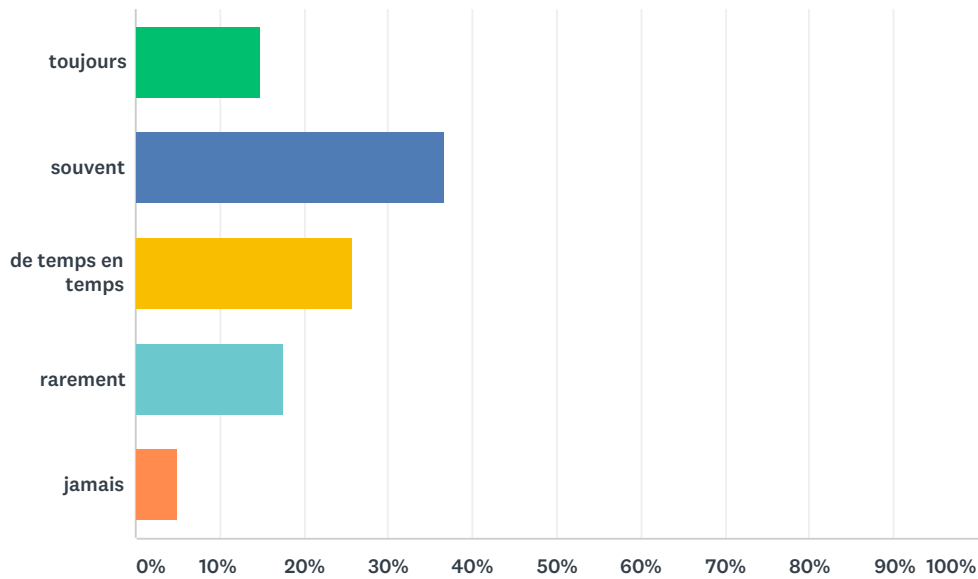
Answered: 445 Skipped: 16



ANTWORTOPTIONEN	BEANTWORTUNGEN	
toujours	15,51%	69
souvent	31,46%	140
de temps en temps	25,62%	114
rarement	17,75%	79
jamais	9,66%	43
GESAMT		445

Q22 Êtes-vous satisfaits du choix des fruits proposés ?

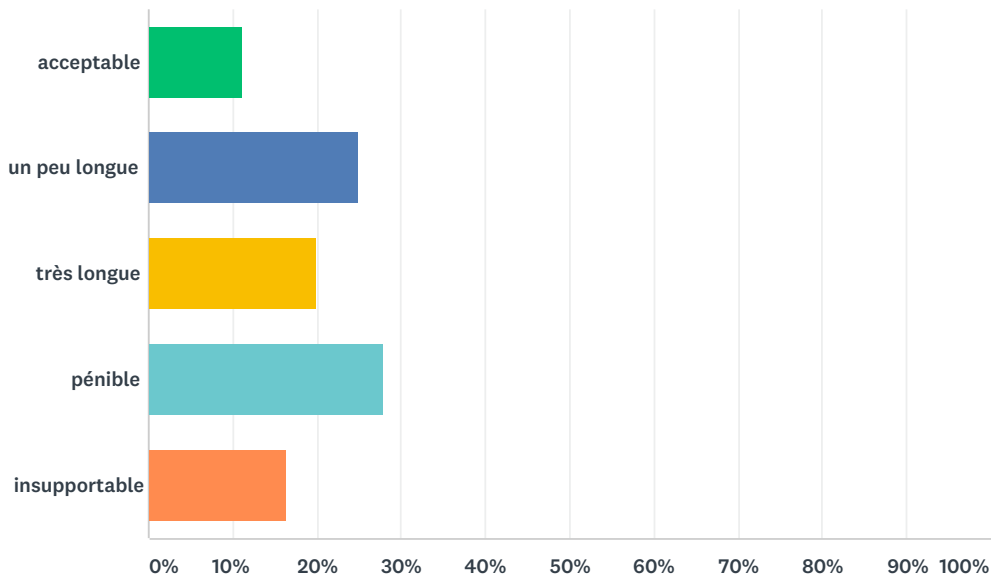
Answered: 450 Skipped: 11



ANTWORTOPTIONEN	BEANTWORTUNGEN	
toujours	14,89%	67
souvent	36,67%	165
de temps en temps	25,78%	116
rarement	17,56%	79
jamais	5,11%	23
GESAMT		450

Q23 Comment jugez-vous le temps d'attente avant de rentrer dans le réfectoire en général ?

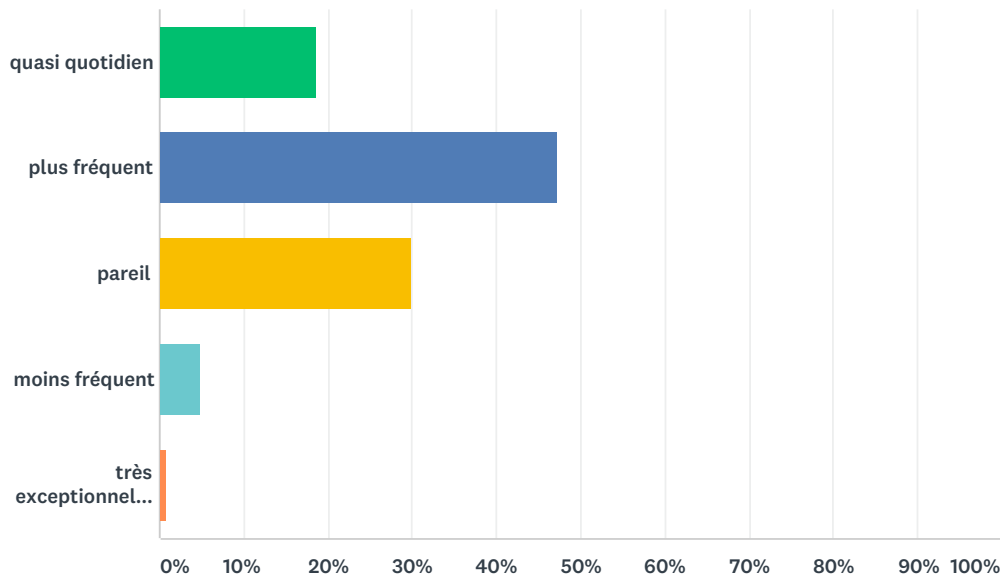
Answered: 446 Skipped: 15



ANTWORTOPTIONEN	BEANTWORTUNGEN	
acceptable	10,99%	49
un peu longue	24,89%	111
très longue	19,96%	89
pénible	27,80%	124
insupportable	16,37%	73
GESAMT		446

Q24 Comment jugez-vous la fréquence des longues attentes par rapport à l'ancienne cantine?

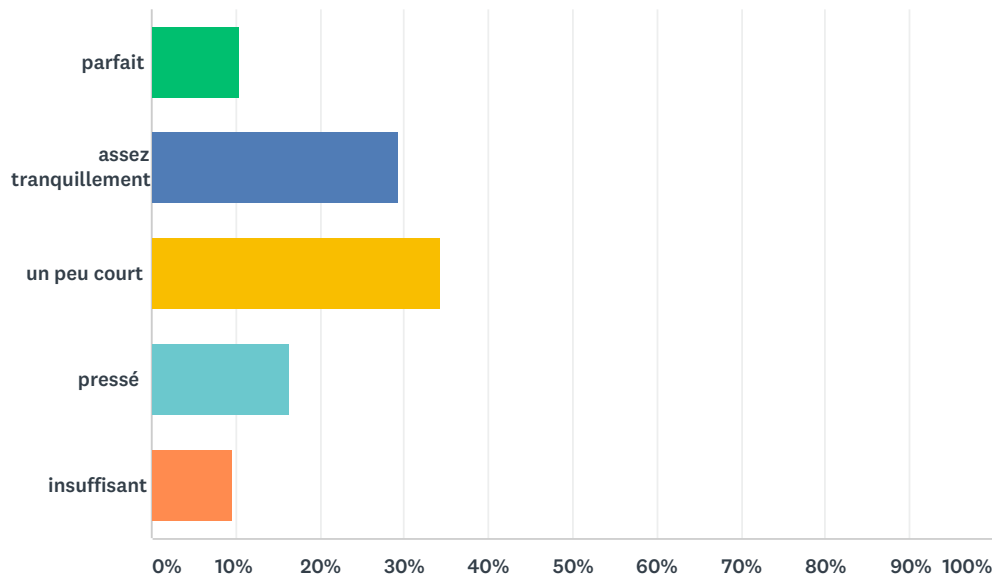
Answered: 442 Skipped: 19



ANTWORTOPTIONEN	BEANTWORTUNGEN
quasi quotidien	18,55% 82
plus fréquent	47,29% 209
pareil	29,86% 132
moins fréquent	4,75% 21
très exceptionnellement	0,90% 4
Befragte gesamt: 442	

Q25 Une fois servi, comment jugez-vous le temps qu'il vous reste pour manger?

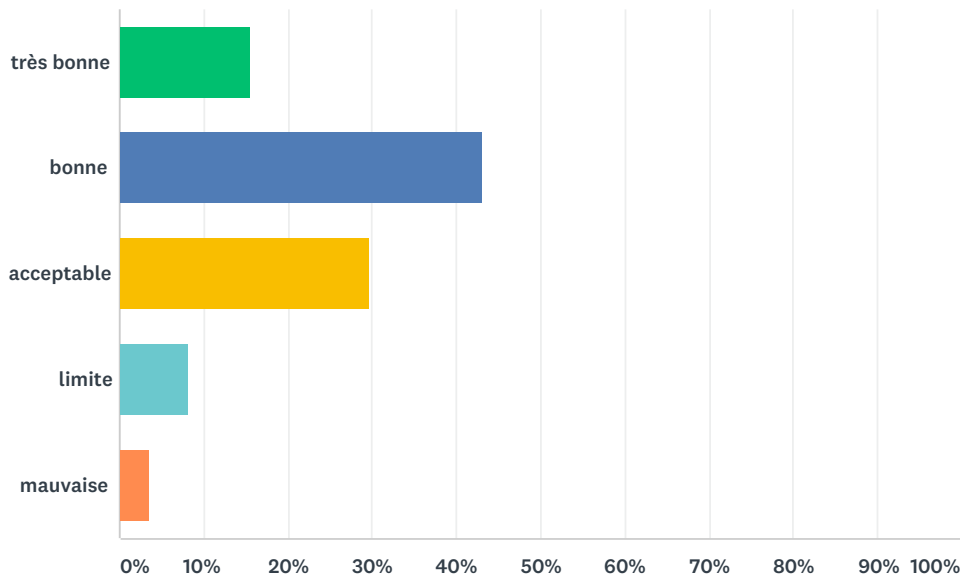
Answered: 447 Skipped: 14



ANTWORTOPTIONEN	BEANTWORTUNGEN	
parfait	10,51%	47
assez tranquillement	29,31%	131
un peu court	34,23%	153
pressé	16,33%	73
insuffisant	9,62%	43
GESAMT		447

Q26 Comment jugez-vous la propreté de la salle du réfectoire au moment où vous prenez votre repas?

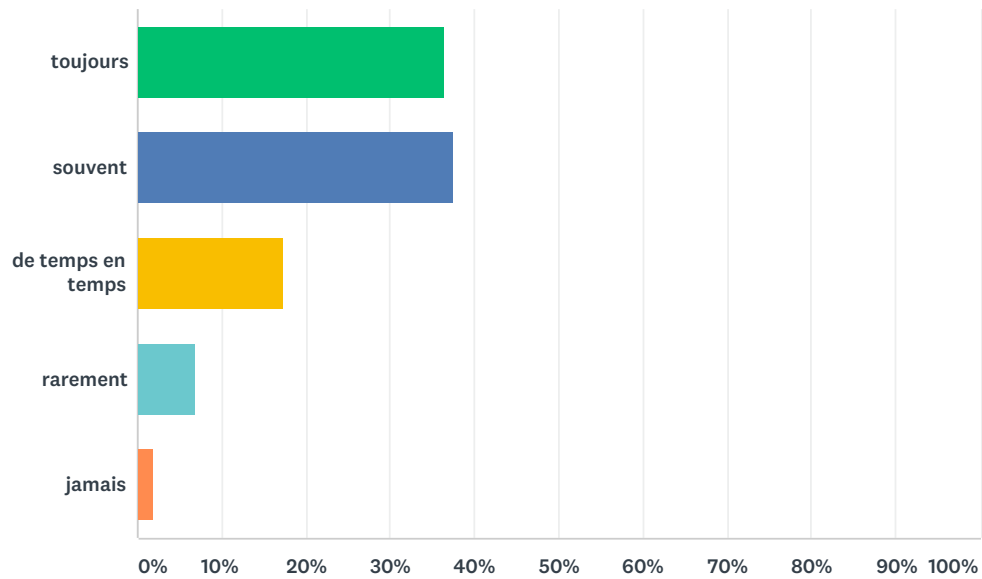
Answered: 445 Skipped: 16



ANTWORTOPTIONEN	BEANTWORTUNGEN	
très bonne	15,51%	69
bonne	43,15%	192
acceptable	29,66%	132
limite	8,09%	36
mauvaise	3,60%	16
GESAMT		445

Q27 Les personnes, assurant le service, sont – elles accueillantes ?

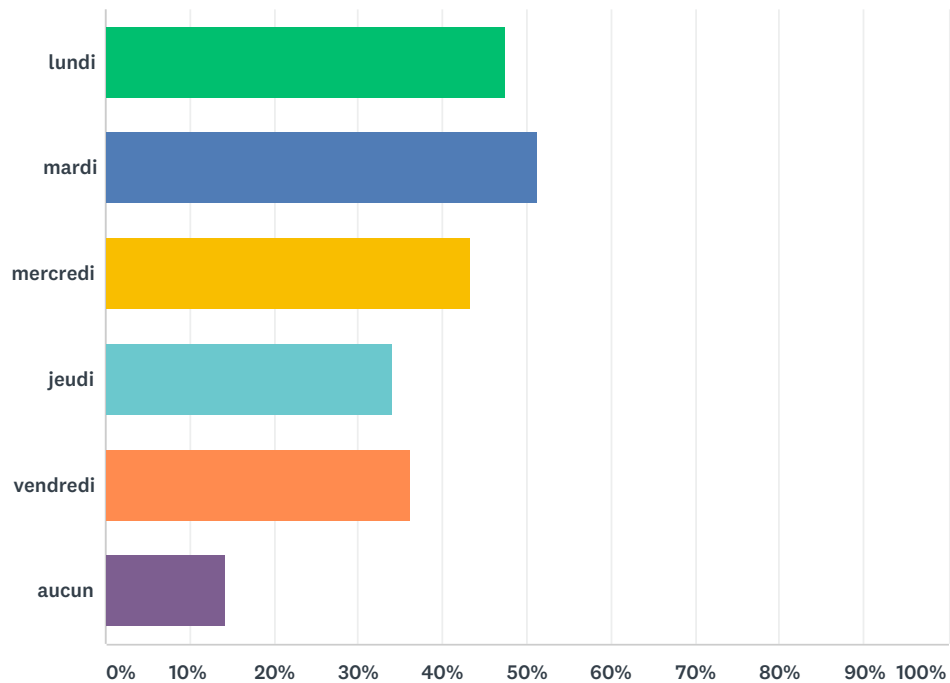
Answered: 447 Skipped: 14



ANTWORTOPTIONEN	BEANTWORTUNGEN	
toujours	36,47%	163
souvent	37,36%	167
de temps en temps	17,45%	78
rarement	6,94%	31
jamais	1,79%	8
GESAMT		447

Q28 Combien de repas avez-vous trouvé bon sur la dernière semaine (multiples choix possibles)?

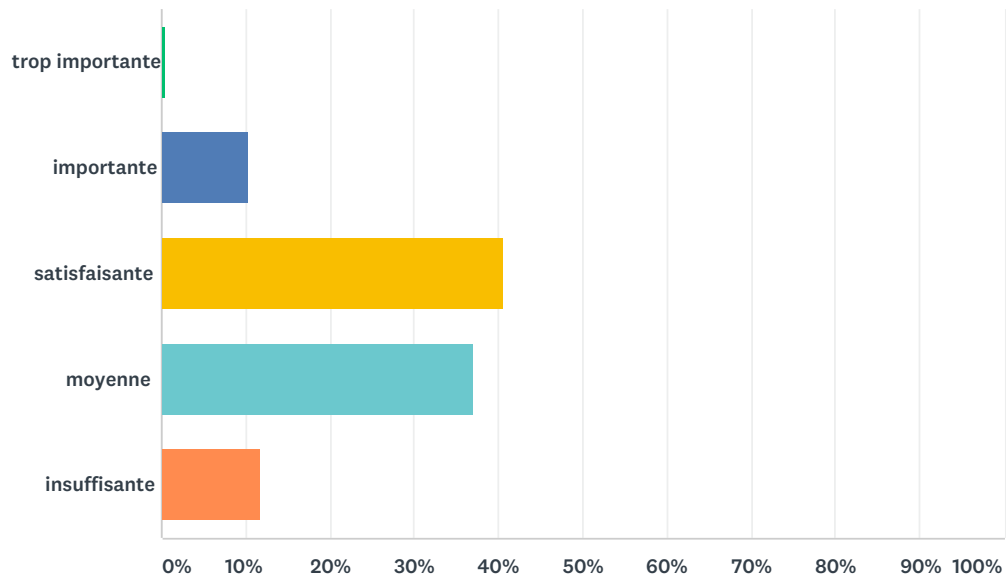
Answered: 414 Skipped: 47



ANTWORTOPTIONEN	BEANTWORTUNGEN
lundi	47,58% 197
mardi	51,21% 212
mercredi	43,24% 179
jeudi	34,06% 141
vendredi	36,23% 150
aucun	14,25% 59
Befragte gesamt: 414	

Q29 En général, la variété des aliments proposée est:

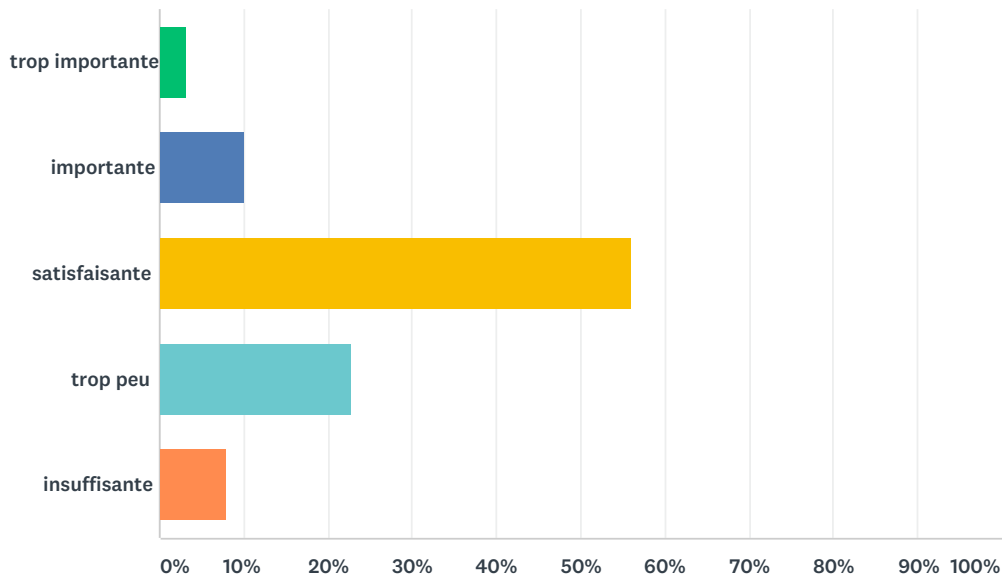
Answered: 441 Skipped: 20



ANTWORTOPTIONEN	BEANTWORTUNGEN	
trop importante	0,45%	2
importante	10,20%	45
satisfaisante	40,59%	179
moyenne	36,96%	163
insuffisante	11,79%	52
GESAMT		441

Q30 En général, la quantité de nourriture servie est:

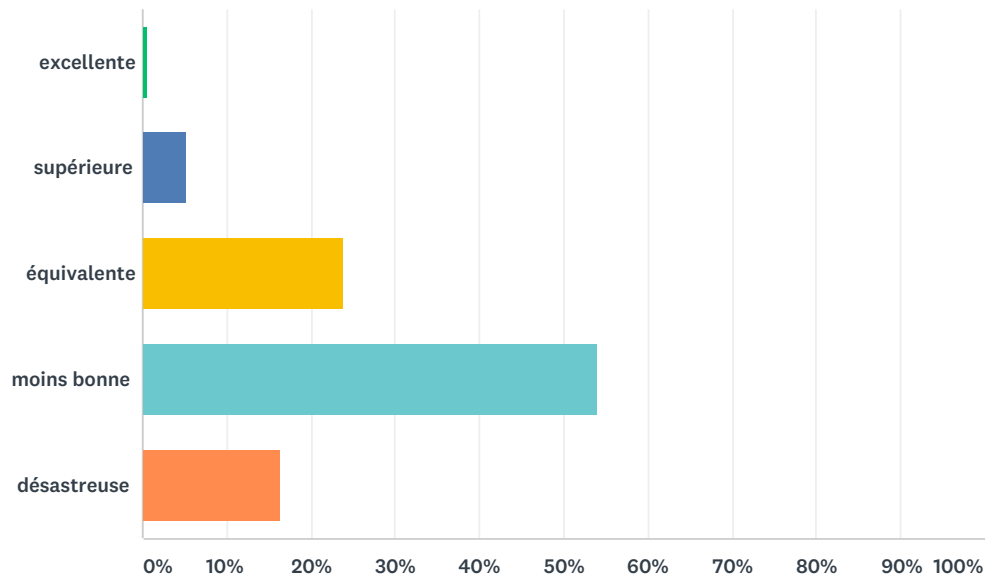
Answered: 442 Skipped: 19



ANTWORTOPTIONEN	BEANTWORTUNGEN	
trop importante	3,17%	14
importante	9,95%	44
satisfaisante	56,11%	248
trop peu	22,85%	101
insuffisante	7,92%	35
GESAMT		442

Q31 En général, comment jugez-vous la prestation de la cantine depuis le changement de prestataire?

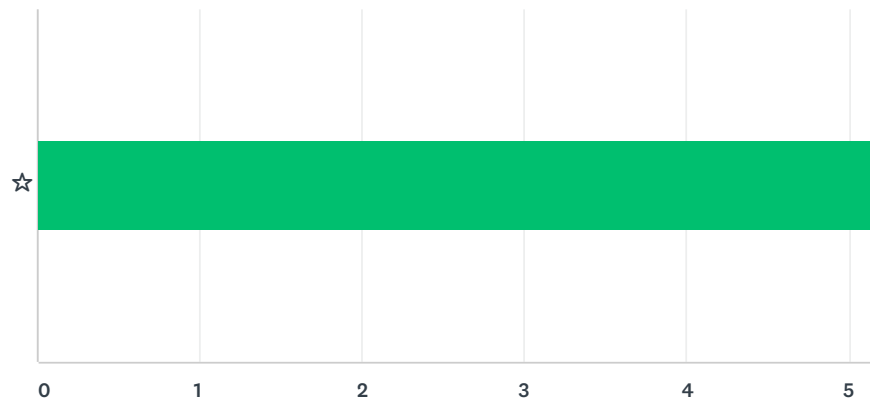
Answered: 444 Skipped: 17



ANTWORTOPTIONEN	BEANTWORTUNGEN	
excellente	0,68%	3
supérieure	5,18%	23
équivalente	23,87%	106
moins bonne	54,05%	240
désastreuse	16,22%	72
GESAMT		444

Q32 Quelle note sur 10 donneriez-vous à la nouvelle cantine?(0 étant le score le plus bas, 10 étoiles la meilleure note)

Answered: 424 Skipped: 37



	1	2	3	4	5	6	7	8	9	10	GESAMT	GEWICHTETER MITTELWERT
☆	4,72% 20	6,60% 28	12,50% 53	12,97% 55	14,86% 63	17,45% 74	18,87% 80	8,96% 38	2,12% 9	0,94% 4	424	5,19